

Aggiornamento ARGO-Emolumenti V. 3.78.0

Certificazione Unica CU 2025 per l'anno 2024

(Agenzia delle Entrate - Provvedimento n. 9454 del 15-01-2025)

Le Istituzioni Scolastiche dovranno consegnare ai percettori (dipendenti, co.co.co., ex LSU, professionisti, occasionali, etc.) le certificazioni sintetiche ed inoltrare le ordinarie all'Agenzia delle Entrate **entro il 16-03-2025** (termine che, cadendo di sabato, slitta al 17 Marzo). Soltanto i sostituti d'imposta che nell'anno 2024 hanno erogato solo ed esclusivamente redditi di lavoro autonomo "professionale" rientrati nell'esercizio abituale di arte o professione, possono trasmettere telematicamente la CU Ordinaria entro il 31 marzo 2025.

E' necessario quindi predisporre la comunicazione compilando il Frontespizio, il Quadro CT (nei casi previsti dalle istruzioni), i Dati anagrafici dei Percettori e i quadri CLD e CLA, produrre il file CU2025.dat che ne contiene i dati, controllarlo ed autenticarlo con ENTRATEL o Desktop Telematico e inoltrarlo all'Agenzia delle Entrate.

La certificazione "CU 2025" dovrà essere effettuata dalle Scuole utilizzando le funzionalità rese disponibili nel nuovo servizio web denominato "**Certificazione Unica - Anno 2024**" che viene rilasciato gratuitamente agli utenti di Emolumenti Win e Web in assistenza.

Questo servizio web consente l'importazione dei dati differenziata a seconda se nell'anno 2024 si è utilizzato Emolumenti Windows o Emolumenti Web.

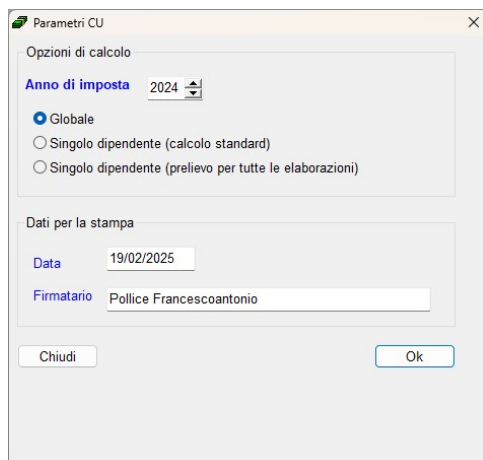
In questo Leggimi si trova descritta la procedura di Importazione dei dati da Emolumenti Windows e sono interessate a questa procedura gli utenti che per tutto il 2024 hanno utilizzato solo il programma Emolumenti windows.

La procedura di importazione prevede l'acquisizione di un file xml, elaborato dal programma Emolumenti Windows, contenente i dati anagrafici dei percettori e quelli contabili da riportare nei quadri CLD (certificazioni redditi da lavoro dipendente) e CLA (certificazioni redditi da lavoro autonomo).

In Argo Emolumenti Windows alla voce di menù "*Altro\ Esportazione dati \ Certificazione Unica*" è disponibile la procedura che, per l'anno 2024, consente la generazione del file "certificazione2024-codice fiscale scuola.xml" da importare nel nuovo applicativo web Certificazione Unica – Anno 2024.

Le fasi per ottenere il file da inviare all'Agenzia delle Entrate sono le seguenti:

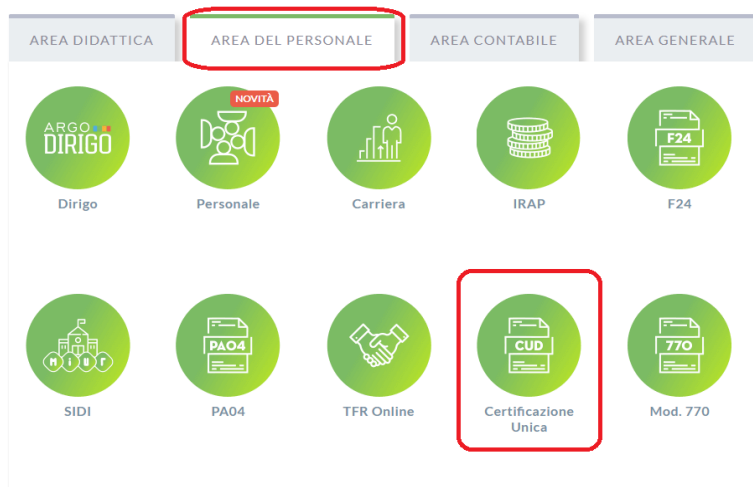
- Creazione del file "certificazione2024-codice fiscale scuola.xml" dal programma Argo Emolumenti (menù "*Altro\ Esportazione dati \ Certificazione Unica*"). Nella finestra di gestione dei parametri CU l'utente dovrà impostare l'opzione "Globale", indicare il nominativo del rappresentante firmatario della comunicazione e la data presunta di consegna delle certificazioni, tali informazioni saranno riportate nella certificazione di ogni percettore.



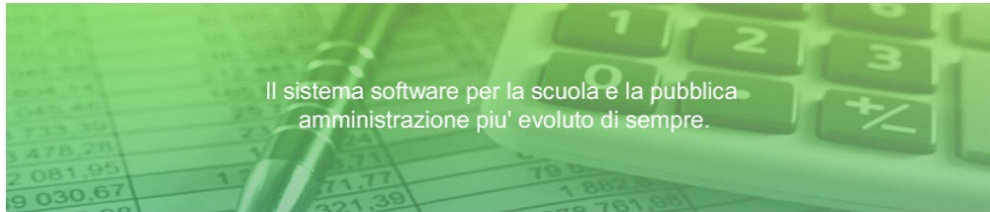
Nel file saranno riportate anche le informazioni relative alla Comunicazione al Service Personale Tesoro elaborata per il 2024 (per ulteriori informazioni si rimanda al leggimi dell'applicativo web Certificazione Unica 2024).

Al termine della procedura sarà visualizzato l' avviso con il percorso di deposito del file.

- Dal portale Argo (www.portaleargo.it) accedere all'applicativo web “Certificazione Unica”.



Dopodiché l'utente deve accedere alla Certificazione Unica per il periodo d'imposta **2024**.



Certificazione Unica

Per accedere al programma selezionare l'anno di interesse.



BROWSER CONSIGLIATI: MOZILLA FIREFOX, GOOGLE CHROME



L'uso di altri browser web (explorer, opera, safari etc...) non e' controindicato, ma potrebbe dare luogo a problemi di carattere grafico e/o a problemi di carattere generale con l'uso, il ridimensionamento delle finestre e con le stampe.

Per l'accesso sono richieste all'utente le credenziali rilasciate dal gestore delle utenze della scuola (il Supervisor o un suo delegato).

Certificazione Unica



Nome Utente

Password [Recupera la password](#)


Ricordami Cliccando su "Ricordami" non dovrai più autenticarti su questo dispositivo per accedere alle applicazioni. [Informativa SSO](#)

ENTRA

TORNA INDIETRO

OPPURE

Codice Scuola

 SPID - CIE - EIDAS

In base al profilo di accesso, o ai profili, che il gestore delle utenze associa agli utenti, l'applicativo configura il menù e visualizza le funzionalità disponibili.

E' importante sottolineare che all'utente Supervisor non è consentito l'accesso all'applicativo.

Tale misura è stata assunta cautelativamente per far sì che ai numerosi dati sensibili legati alla gestione del personale, sia consentito l'accesso solo a soggetti deliberatamente selezionati dal Dirigente Scolastico o da un suo delegato, evitando qualunque automatismo.

L'abilitazione di un utente all'utilizzo di un applicativo è una funzione spettante unicamente al SUPERVISOR e si effettua dalla "Gestione delle utenze" del Portale Argo.



Di seguito all'inserimento delle credenziali ed al riconoscimento dell'utente il sistema visualizzerà la pagina con il menù delle varie funzionalità.

CONCESSIONARIA Argo - ARGOSTAGING - ARGO - Scuola di Test Staging - C.F.: 00838520880
 Utente: GIANNI GALLETTA

Certificazione Unica - Anno 2024 - v.1.0.0

Benvenuto in Certificazione UNICA – Periodo di imposta 2024

Con il Provvedimento n. 9454 del 15/01/2025, l'Agenzia delle Entrate ha approvato il modello CU/2025 per l'anno 2024. La scadenza del modello di Certificazione Unica 2025 è fissata entro il 16 Marzo 2025 (che, essendo domenica, slitta al 17 Marzo) ed è unificata, sia per la trasmissione telematica della CU Ordinaria all'Agenzia delle Entrate che per la consegna delle CU sintetiche ai lavoratori.

Soltanto i sostituti d'imposta che nell'anno 2024 hanno erogato solo ed esclusivamente redditi di lavoro autonomo "professionale" rientrati nell'esercizio abituale di arte o professione, possono trasmettere telematicamente la CU Ordinaria entro il 31 marzo 2025. Si rammenta che il D.Lgs 1/2024 ha stabilito, all'art.3, l'eliminazione dell'obbligo di rilascio della Certificazione Unica relativa ai soggetti forfettari e ai soggetti in regime fiscale di vantaggio indipendentemente dal fatto che si tratti di percipienti lavoratori autonomi o imprese.

Il servizio **Certificazione Unica – Anno 2024** consente la compilazione delle certificazioni, la stampa dei modelli sintetici e ordinari e la produzione del file da inviare, direttamente o tramite intermediario, all'amministrazione finanziaria.

Dal menù a sinistra è possibile selezionare:

- **IMPORTA DA EMOLUMENTI WIN** per acquisire i dati delle certificazioni elaborate da Argo Emolumenti client server (In parte sarà compilato anche il frontespizio).
- **IMPORTA DA EMOLUMENTI WEB** per acquisire i dati delle certificazioni elaborate da Argo Emolumenti web (in parte sarà compilato anche il frontespizio).
- **COMUNICAZIONE** per accedere alle funzionalità che consentono la compilazione del frontespizio, delle certificazioni e la stampa delle stesse sia su modello ordinario che sintetico.
- **PRODUCI FILE** per generare il file da sottoporre a controllo, autenticare ed inoltrare tramite ENTRATEL.
- **ELENCHI** per consultare gli elenchi con i dati delle certificazioni ai fini della quadratura contabile.
- **ALTRO** per consultare la documentazione ed ottenere il modulo per l'aggiornamento del codice fiscale della Scuola.

LOGOUT

- In Altro \ Opzioni impostare opportunamente le scelte che influenzeranno le modalità di compilazione delle certificazioni (per maggiori approfondimenti consultare le note reperibili al menù Altro \ Leggimi).
- Cliccare sulla voce di menù “IMPORTA DA EMOLUMENTI WINDOWS” e selezionare il file “certificazione2024-codice fiscale scuola.xml” elaborato da Argo Emolumenti Windows.

L'operazione dovrà essere ripetuta anche per le scuole estintesi per dimensionamento. Una volta selezionato il file da importare sarà possibile procedere all'importazione

cliccando sul tasto .

Ad importazione conclusa, cliccare sulla voce di menù “COMUNICAZIONE” e selezionare dalla lista delle scuole quella sulla quale si vuol operare. Sarà possibile verificare ed integrare i dati importati, compilare il frontespizio della comunicazione e stampare le certificazioni sintetiche da rilasciare ai percettori (dipendenti, co.co.co, ex Iu, professionisti, occasionali, etc.).

- Cliccare sulla voce di menù “PRODUCI FILE” per generare il file “CU2025.dat” contenente i dati di tutte le certificazioni gestite dalla scuola (anche quelle delle scuole estintesi per dimensionamento).

Una volta ottenuto il file “CU2025.dat” sarà possibile controllarlo, autenticarlo ed inoltrarlo utilizzando gli strumenti messi a disposizione dall'Agenzia delle Entrate.

Per maggiori chiarimenti sull'utilizzo dell'applicativo web “Certificazione Unica - Anno 2024” si rimanda al Leggimi e al Manuale d'uso consultabili, alla voce di menù “Altro”.



Buon Lavoro.
ARGO Software s.r.l.

PS: Ricordiamo che il servizio di assistenza telefonica viene svolto dai Concessionari di zona in tutta Italia. E' possibile ottenere i recapiti telefonici da contattare consultando la sezione Rete Commerciale del ns. Sito www.argosoft.it cliccando sulla regione di appartenenza nella cartina.